



# Door het dak

Jezus geneest een verlamde man Lucas 5:17-26

Karaktereigenschap: vriendelijkheid


## Doelen:

Kinderen zullen begrijpen dat...

- God kan zonden vergeven.
- Jezus is God.
- Wat geloven is.

## Benodigheden:

- 'Door het Dak' gedownload op een tablet of telefoon of in het Boek van Hoop (pagina 17-20)



**Welkom:**  
(5 minuten)

Vertel dat je heel dankbaar bent dat "je iemand ziet met... (vul hier een specifieke beschrijving in van een kind zoals "met lang bruin haar") Blijf dit doen totdat je iedereen heel kort hebt beschreven, zonder hun namen te gebruiken of naar hen te wijzen.



**Gods  
Grottere  
Verhaal:**

Toen Hij op aarde was, deed Jezus veel wonderen zoals het genezen van zieken en het vergeven van zonden. Jezus deed dingen die alleen God kan. Dit is hoe Jezus aan de mensen liet zien dat Hij God was.



**Het  
bijbelverhaal  
van vandaag:**

Laat 'Door het Dak' zien of lees het voor uit Het Boek van Hoop.



**Bespreken:**  
(8 minuten)

- ★ **Wat zei Jezus tegen de man die verlamd was?**  
(dat Zijn zonden vegeven zijn.)
- ★ **Waarom waren de leiders uit de synagoge helemaal niet blij?**  
(Ze mopperden dat alleen God zonden kan vergeven.)
- ★ **Wat gebeurde er met de man die niet kon lopen?** (Jezus vergaf hem.  
Jezus genas hem. Hij kon weer lopen.)




Vraag de kinderen of ze het begin van de les kunnen herinneren. Ik gebruikte niet jullie namen, maar in beschreef jullie. Ze wisten dat ze welkom waren omdat zij wisten waar ze op moesten letten. Leg uit dat Jezus niet alleen maar zei dat Hij God was. Jezus liet zien dat Hij God was.



**Sleutelvers:**

**Bij het zien** (*houd je hand tegen je voorhoofd alsof je in de verte kijkt*)



**van zoveel geloofsvertrouwen, zei Jezus** (*wijs omhoog*)

**tegen de verlamde man**

(*maak met je handen een toeter van je mond*):

**“Vriend, uw zonden zijn u vergeven”**

(*Strek je armen naar beide kanten uit*).

Lucas 5:20



**Activiteit:**

(10 minuten)

Laat al de kinderen staan. Geef instructies om ze te laten zitten of te laten staan, afhankelijk van wat voor hen van toepassing is. Voorbeeld van toepassingen zijn:

- Iedereen van wie de naam NIET begint met een “A” mag gaan zitten.
- Als je een broer of zus hebt, mag je gaan staan
- Als je iets blauws draagt, mag je gaan zitten.



**Karakter eigenschap: Vriendelijkheid**

★ **Waarom is het belangrijk om aardig te zijn voor andere mensen?** (*Omdat iedereen is gemaakt en geliefd door God. Iedereen heeft waarde.*)



**Verbind met anderen:**

Leg uit dat een manier om vriendelijkheid aan anderen te laten zien is om trouw te zijn. Daag de kinderen uit om anderen te laten zien dat zij hen vertrouwen door te doen wat je hebt beloofd.



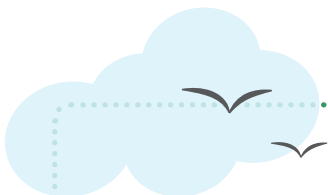
**Afsluitend gebed:**

(2 minuten)

Lieve Heer,

We zijn dankbaar dat U de kracht hebt om ons lichaam te genezen van ziekten en om onze harten te vergeven van zonden. Mag de kracht van ons geloof groeien terwijl wij meer over U leren.

Amen.



**Aantekeningen**

---



---



---



---



---



---



---



---



---



---

